

# Matelas à langer nomade

© Toute reproduction interdite sans l'autorisation de l'auteur. Tous droits réservés.

**Difficulté :** débutant +

**marges de couture d'1 cm incluses**



**Liste des fournitures :**

**Fournitures :**

- Pour le matelas (pages 1 à 8) :
- 75 x45 cm de tissu imperméable
  - 75 x45 cm de coton enduit imperméable
  - 75 x45 cm de molleton rembourrage 100g
  - 225 cm de biais largeurs 2 cm
  - 3,5x2,5 cm de velcro

Pour la serviette (pages 9 à 14) :

- 60x40 cm de tissu éponge
- 60x40 cm de tissu double gaze

**Conseils tissu et doublure :**

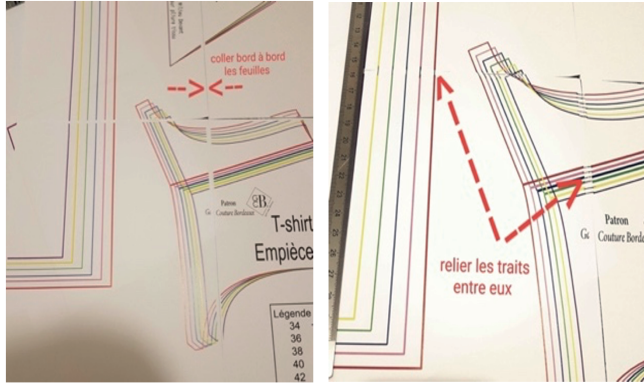
**Tissu :** coton enduit frida , tissu imperméable enfant et bébé ,



**carré test  
5x5 cm**

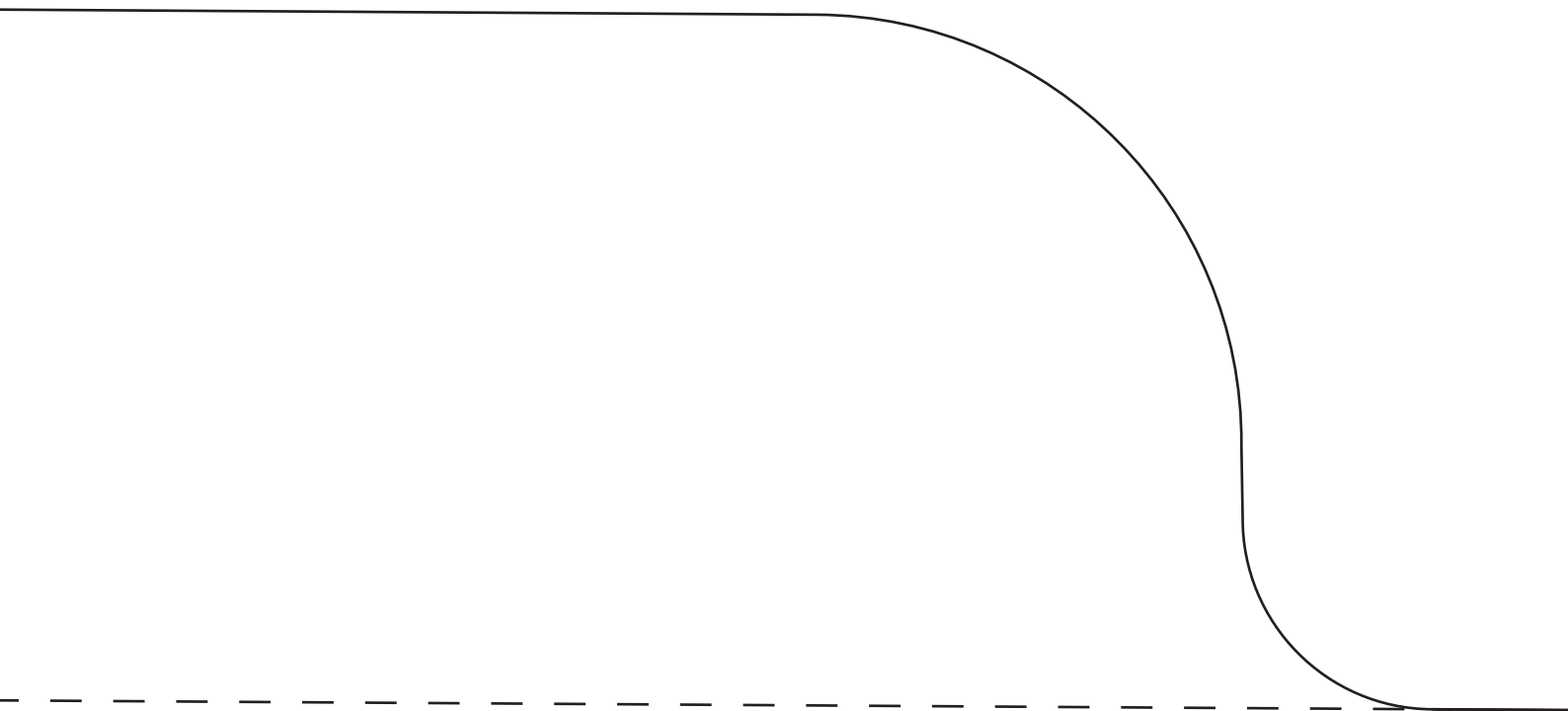
**!! infos guide d'impression et assemblage des pages  
en pages 2 et 4**

- ⇒ Imprime tes pages en orientation portrait et à l'échelle 100% dans les propriétés d'impression.
- ⇒ Mesure ton carré test sur la première page. Il doit faire 5cm sur 5cm. Si c'est bon, tu peux assembler tes pages en les collant bord à bord. Si tu as des bords blancs, redessine les traits que l'imprimante n'a pas imprimés (voir schéma suivant).
- ⇒ Pense à imprimer sans marge. S'il y a tout de même un espace blanc autour de chaque page du patron, c'est normal, tu n'as pas besoin de les couper.



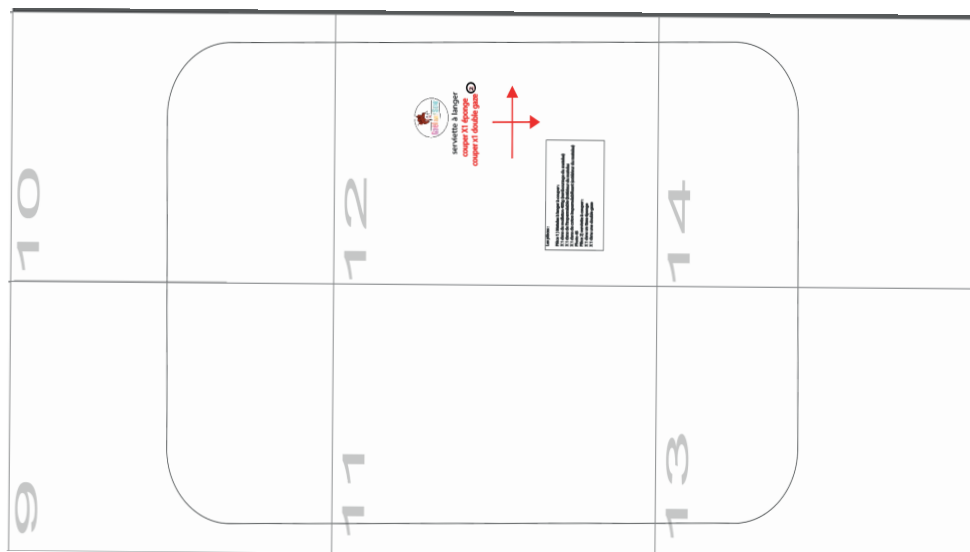
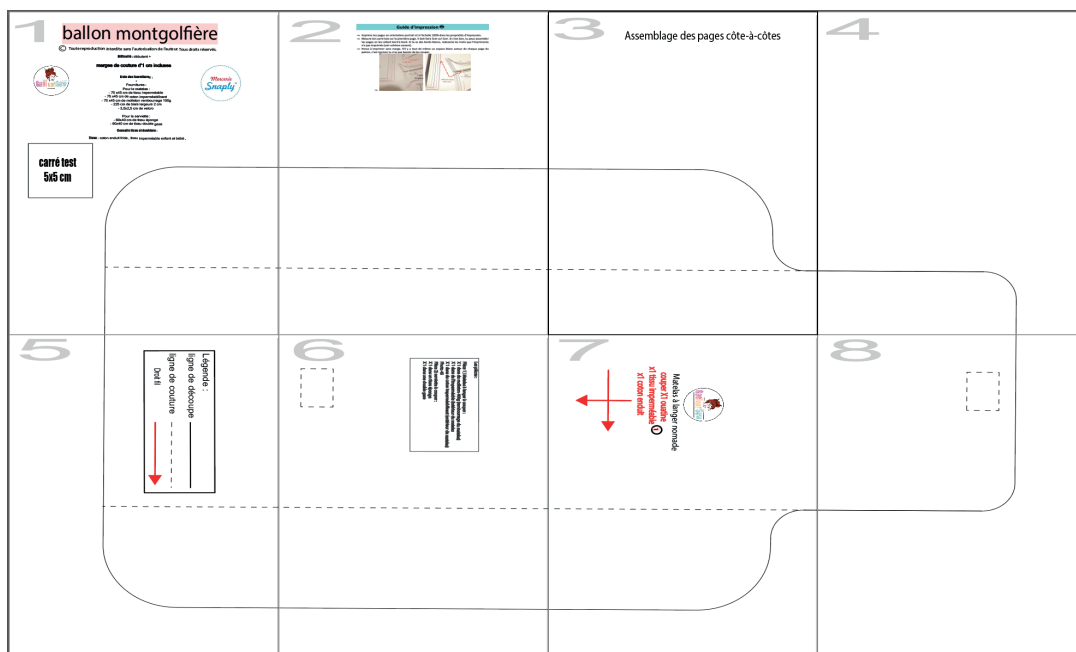
⇒  
Assemblage des pages côte-à-côte,  
voir page 4

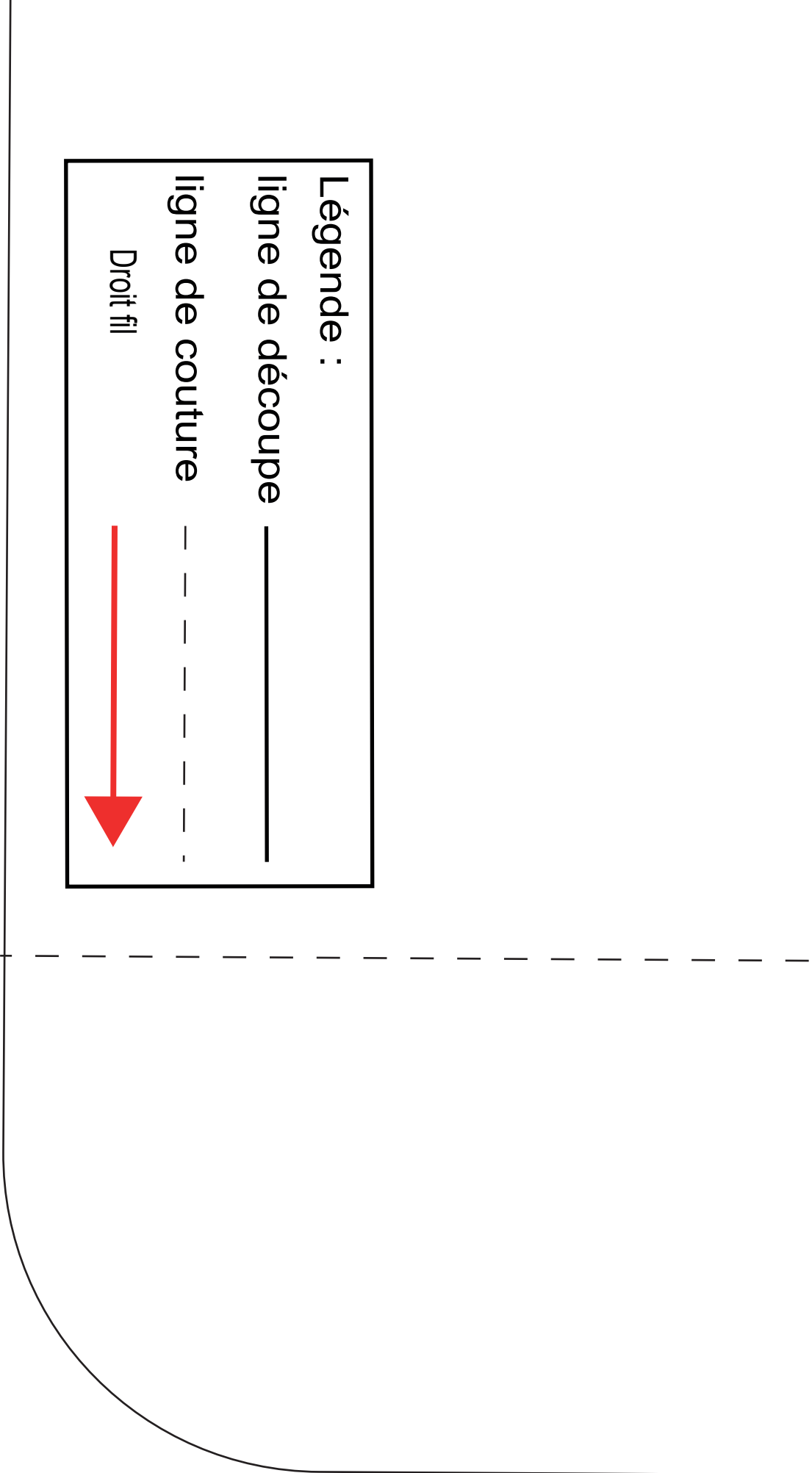
3



# 4

## Assemblage des pages côte-à-côte






Légende :

ligne de découpe —

ligne de couture - - - - -

Droit fil 



**Les pièces :**

**Pièce 1 ) Matelas à langer à couper :**

- X 1 dans du molleton 100g (rembourrage du matelas)
- X 1 dans de l'imperméable (intérieur du matelas)
- X 1 dans du coton enduit l'imperméable (extérieur du matelas)

**Pièce 2) serviette à couper :**

- X 1 dans un tissu éponge
- X 1 dans une double gaze



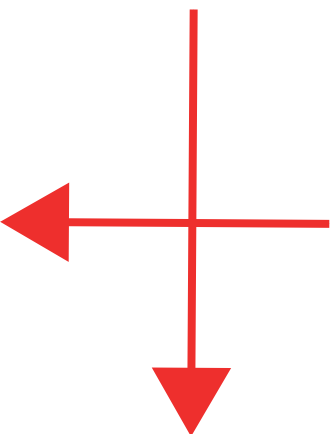
Matelas à langer nomade

**couper X1 ouatine ou molleton 100g**

**x1 tissu imperméable**

**①**

**x1 coton enduit**




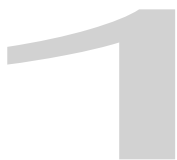
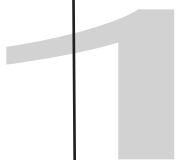
8





10

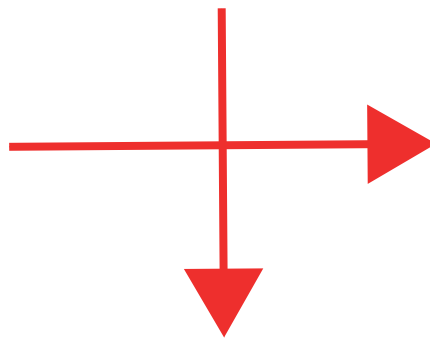




# 1 2



serviette à langer  
**couper X1 éponge**  
**couper x1 double gaze** ②



**Les pièces :**

**Pièce 1 ) Matelas à langer à couper :**

**X 1 dans du molleton 100g (rembourrage du matelas)**

**X 1 dans de l'imperméable (Intérieur du matelas)**


**X 1 dans du coton enduit imperméable (extérieur du matelas)**

**Pièce 2) serviette à couper :**

**X 1 dans un tissu éponge**

**X 1 dans une double gaze**

9



14



13

