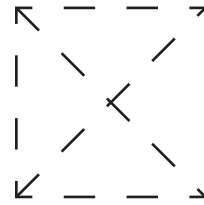



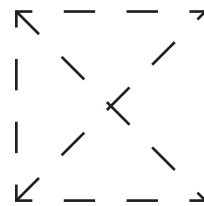
Bouton pression

Rabat de la poche

Bouton pression



Position sangle



Position sangle

A

B

Position compartiment A

Sac à langer


- 1 x tissu extérieur
- 1 x doublure
- 1 x Vlieseline H 630 (à repasser sur le tissu extérieur)

← Sens du motif / du droit fil

B


C

Position du compartiment B



Bouton pression

Bouton pression

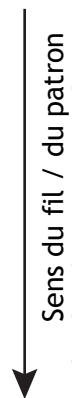




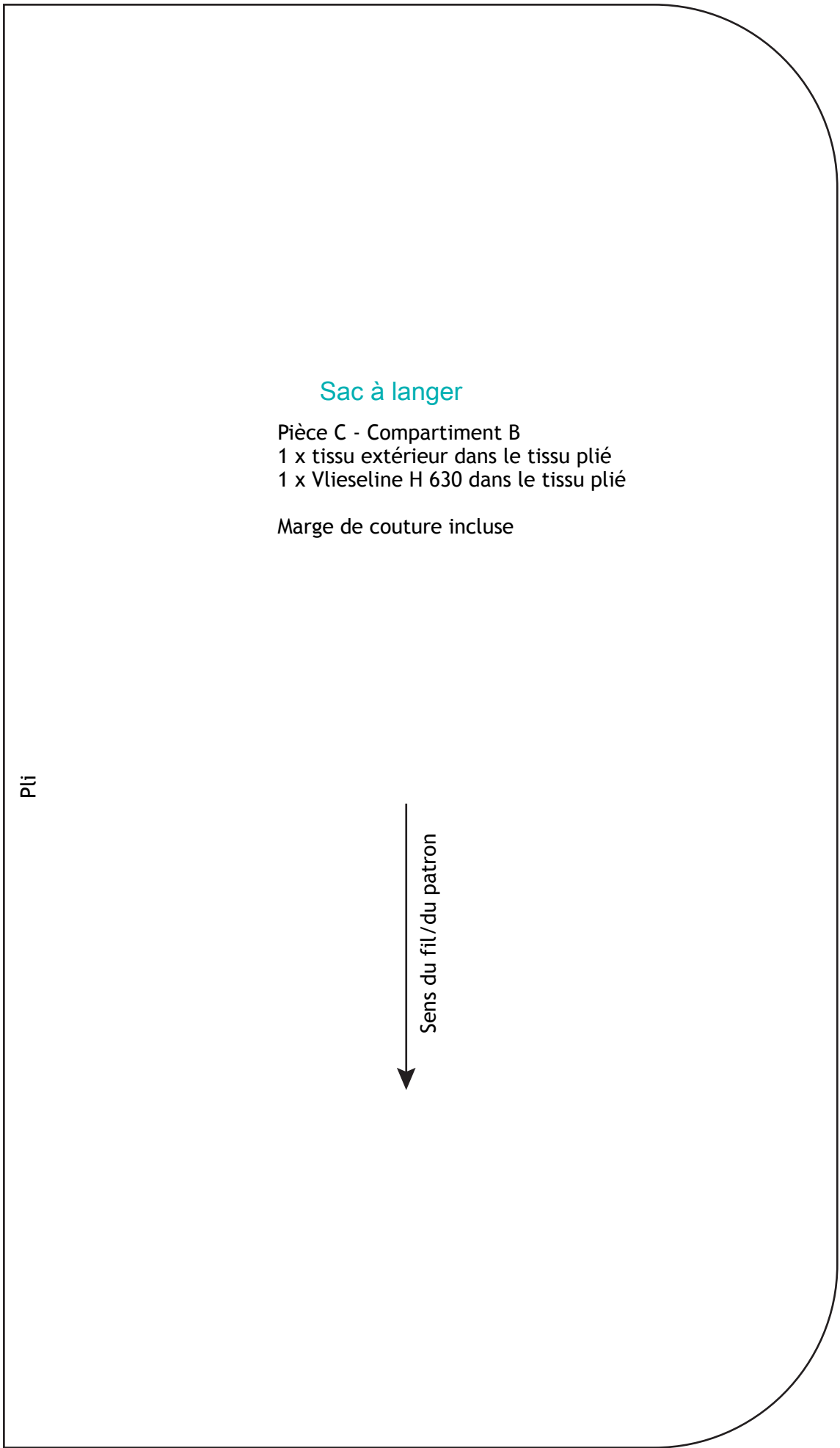
Sac à langer

Pièce B - Compartiment A
1 x tissu extérieur dans le tissu plié
1 x Vlieseline H 630 dans le tissu plié

Marge de couture incluse



Pli



Sac à langer

Pièce C - Compartiment B
1 x tissu extérieur dans le tissu plié
1 x Vlieseline H 630 dans le tissu plié

Marge de couture incluse

Carré de
contrôle

1 cm